

GIP VISION

Reference Image – изображение-якорь, с помощью которого модель садится в координаты пространства и масштабируется
Приложите линейку к распечатанному изображению, чтобы убедиться, что оно 15 x 15см!



15

Положите лист на вертикальную поверхность. Модель появится спереди


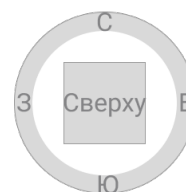
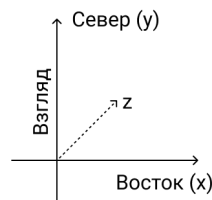
15

Описание приложения

приложение для работы со проектными моделями в дополненной реальности на строительной площадке

Инструкция пользования

1. Скачать приложение GIP VISION в App Store
2. Распечатать изображение-якорь
3. Загрузить модель в приложение
4. Отсканировать изображение и погрузиться в дополненную реальность



Узнать больше о приложении:

<https://gip-vision.pro/>

Заказать проектные работы в строительстве:

Сайт: <https://gip.su/>
 Почта: zakaz@gip.su

Автор приложения:

Евгений Федулов
 Tg: [@tehzak2](https://t.me/tehzak2)
<https://t.me/tehzak2>
 Почта: feduloves@gip.su

Скачать приложение в App Store

